

VINNUSTAÐARGREINING ÁRBORGAR

MARKMIÐ OG FRAMKVÆMD

Vinnustaðargreining þessi er gerð af Maskínu fyrir Sveitarfélagið Árborg. Markmið hennar var að kanna viðhorf og líðan starfsmanna hjá sveitarfélaginu í þeim tilgangi til að bæta vinnustaði þess.

Vinnustaðargreiningin fór fram dagana **18. október til 4. nóvember 2021**. Allir starfsmenn Árborgar fengu spurningalista sendan rafrænt, alls 978. Áminning var send fimm sinnum á þá sem svöruðu ekki, bæði með tölvupósti og með SMS. Alls svöruðu **728** sem gerir **74,4%** svarhlutfall.



Stekkjaskóli



Sveitarfélagið
ÁRBORG

Reykjavík, 9. nóvember 2021.
Með þökk fyrir gott samstarf,

Starfsfólk Maskínu.

STUTTAR SKÝRINGAR Á TÖLFRÆÐIHUGTÖKUM Í MÆLABORDI

Meðaltal í könnunum er mæligildi á svonefnda miðsækni svara. Það segir til um hvar þungamiðja svara við tiltekinni spurningu liggur. Formúla meðaltals í orðum er einfaldlega að tölugildi svara allra þátttakenda eru lögð saman og deilt í með fjölda svara.

Staðalfrávik í könnunum er mæligildi á það hve mikið svör við tiltekinni spurningu sem er mæld á samfelldan kvarða dreifast í kringum meðaltal hennar. Þannig að í tiltekinni viðhorfsspurningu þýðir lágt staðalfrávik að lítill munur sé á viðhorfi svarenda og meira að marka meðaltalsviðhorfið en þegar staðalfrávikid er hátt, sem myndi þýða að meiri munur væri á viðhorfi svarenda.

Vikmörk eru talnabil utan um meðaltal sem inniheldur raunverulegt meðaltal í þýði (allir) með 95% vissu.

Veldu spurningu:

1. Hversu ánægð(ur) eða óánægð(ur) ertu í starfi þínu?

1. Hversu ánægð(ur) eða óánægð(ur) ertu í starfi þínu?

1. Hversu ánægð(ur) eða óánægð(ur) ertu í starfi þínu?

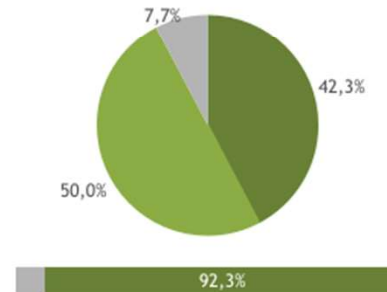
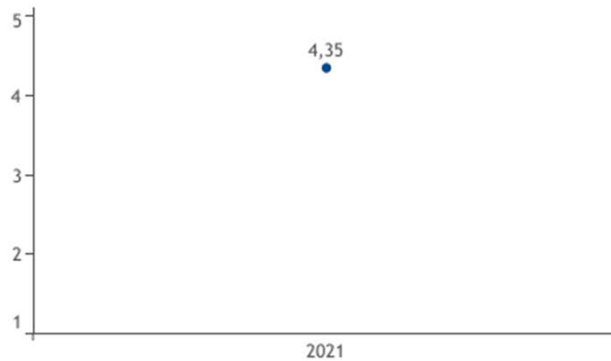
Veldu svið:
All

Veldu vinnustað:
All


Veldu mælingu:
2021

	Fjöldi	%
Mjög ánægð(ur) (5)	11	42,3%
Fremur ánægð(ur) (4)	13	50,0%
Í meðallagi (3)	2	7,7%
Fremur óánægð(ur) (2)		
Mjög óánægð(ur) (1)		
Gild svör	26	100,0%
Heildarfjöldi	26	100,0%

Niðurstöður eru einungis birtar fyrir hópa þar sem svarendur voru 12 eða fleiri.



Meðaltal	4,35
Vikmörk(±)	0,24
Staðalfrávik	0,63
Meðaltal Árborgar	4,15
Maskínumeðaltal	4,06



Meðaltal Maskínu er úr gagnagrunni sem hefur að geyma svör fjölmargra einstaklinga sem starfa hjá sveitarfélögum fyrir sambærilega spurningu.

Veldu spurningu:

2. Líður þér almennt vel eða illa í vinnunni?

2. Líður þér almennt vel eða illa í vinnunni?

2. Líður þér almennt vel eða illa í vinnunni?

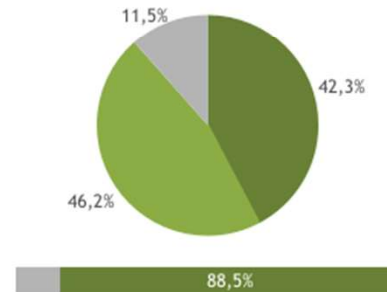
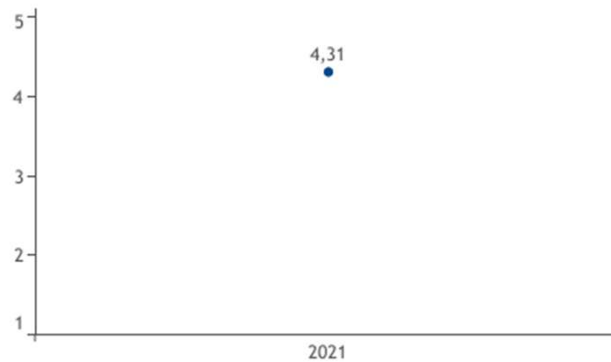
Veldu svið:
Allt

Veldu vinnustað:
Allt


Veldu mælingu:
2021

	Fjöldi	%
Mjög vel (5)	11	42,3%
Fremur vel (4)	12	46,2%
Í meðallagi (3)	3	11,5%
Fremur illa (2)		
Mjög illa (1)		
Gild svör	26	100,0%
Heildarfjöldi	26	100,0%

Niðurstöður eru einungis birtar fyrir hópa þar sem svarendur voru 12 eða fleiri.



Meðaltal	4,31
Vikmörk(±)	0,26
Staðalfrávik	0,68
Meðaltal Árborgar	4,26
Maskínumeðaltal	4,19



Meðaltal Maskínu er úr gagnagrunni sem hefur að geyma svör fjölmargra einstaklinga sem starfa hjá sveitarfélögum fyrir sambærilega spurningu.

Veldu spurningu:

3. Myndir þú segja að vinnuálag þitt í starfi væri of mikið, hæfilegt eða of lítið?

3. Myndir þú segja að vinnuálag þitt í starfi væri of mikið, hæfilegt eða of lítið?

3. Myndir þú segja að vinnuálag þitt í starfi væri of mikið, hæfilegt eða of lítið?

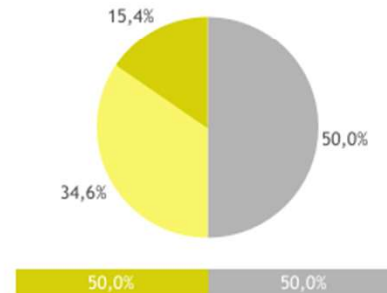
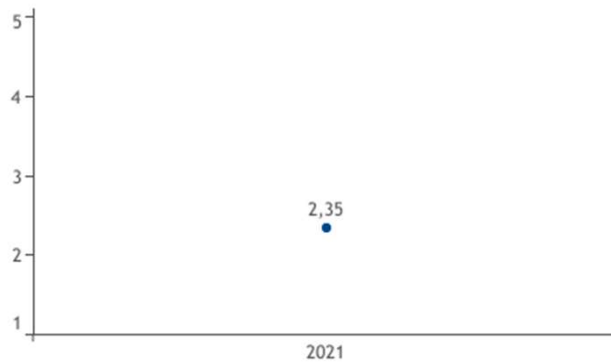
Veldu svið:
All

Veldu vinnustað:
All


Veldu mælingu:
2021

	Fjöldi	%
Alltof lítið (5)		
Heldur of lítið (4)		
Hæfilegt (3)	13	50,0%
Heldur of mikið (2)	9	34,6%
Alltof mikið (1)	4	15,4%
Gild svör	26	100,0%
Heildarfjöldi	26	100,0%

Niðurstöður eru einungis birtar fyrir hópa þar sem svarendur voru 12 eða fleiri.



Meðaltal	2,35
Vikmörk(±)	0,29
Staðalfrávik	0,75
Meðaltal Árborgar	2,39
Maskínumeðaltal	2,30



Meðaltal Maskínu er úr gagnagrunni sem hefur að geyma svör fjölmargra einstaklinga sem starfa hjá sveitarfélögum fyrir sambærilega spurningu.

Veldu spurningu:

4. Hve líklegt eða ólíklegt er að þú munir reyna að eigin frumkvæði að finna þér annað starf hjá .. 4. Hve líklegt eða ólíklegt er að þú munir reyna að eigin frumkvæði að finna þér a..

4. Hve líklegt eða ólíklegt er að þú munir reyna að eigin frumkvæði að finna þér annað starf hjá öðrum vinnuveitanda á næstu 12 mánuðum?

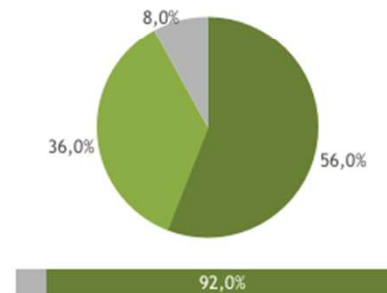
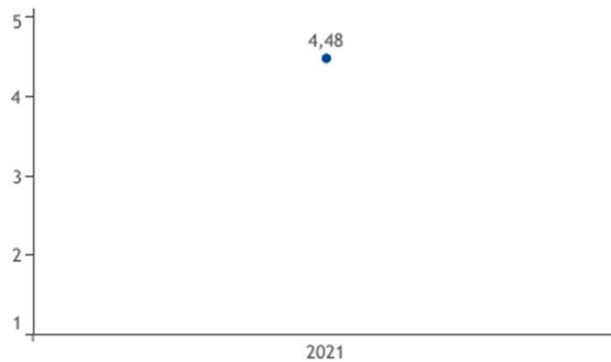
Veldu svið:
All

Veldu vinnustað:
All


Veldu mælingu:
2021

	Fjöldi	%
Mjög ólíklegt (5)	14	56,0%
Fremur ólíklegt (4)	9	36,0%
Í meðallagi (3)	2	8,0%
Fremur líklegt (2)		
Mjög líklegt (1)		
Gild svör	25	100,0%
Svöruðu ekki	1	3,8%
Heildarfjöldi	26	100,0%

Niðurstöður eru einungis birtar fyrir hópa þar sem svarendur voru 12 eða fleiri.



Meðaltal	4,48
Vikmörk(±)	0,26
Staðalfrávik	0,65
Meðaltal Árborgar	3,71
Maskínumeðaltal	3,55



Meðaltal Maskínu er úr gagnagrunni sem hefur að geyma svör fjölmargra einstaklinga sem starfa hjá sveitarfélögum fyrir sambærilega spurningu.

Veldu spurningu:

5. Myndir þú segja að þú værir mikið eða lítið stolt(ur) af því að vinna hjá Árborg?

5. Myndir þú segja að þú værir mikið eða lítið stolt(ur) af því að vinna hjá Árborg?

5. Myndir þú segja að þú værir mikið eða lítið stolt(ur) af því að vinna hjá Árborg?

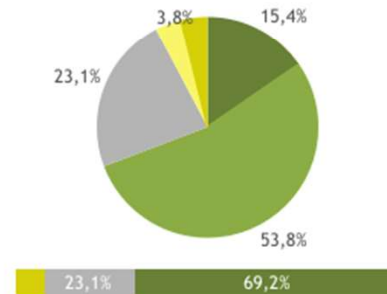
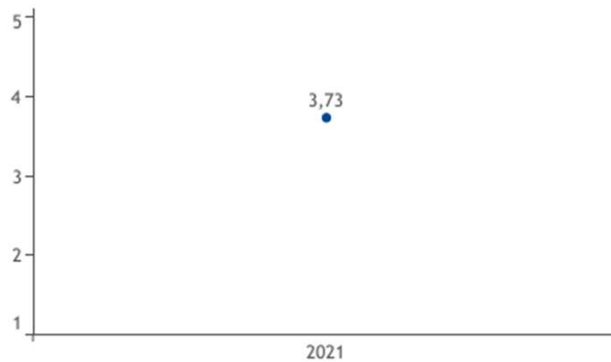
Veldu svið:
All

Veldu vinnustað:
All


Veldu mælingu:
2021

	Fjöldi	%
Mjög mikið (5)	4	15,4%
Fremur mikið (4)	14	53,8%
Í meðallagi (3)	6	23,1%
Fremur lítið (2)	1	3,8%
Mjög lítið (1)	1	3,8%
Gild svör	26	100,0%
Heildarfjöldi	26	100,0%

Niðurstöður eru einungis birtar fyrir hópa þar sem svarendur voru 12 eða fleiri.



Meðaltal	3,73
Vikmörk(±)	0,35
Staðalfrávik	0,92
Meðaltal Árborgar	3,65
Maskínumeðaltal	4,02



Meðaltal Maskínu er úr gagnagrunni sem hefur að geyma svör fjölmargra einstaklinga sem starfa hjá sveitarfélögum fyrir sambærilega spurningu.

Veldu spurningu:

6. Að hve miklu eða litlu leyti myndir þú segja að starfsfólki Árborgar væri almennt treyst og því .. 6. Að hve miklu eða litlu leyti myndir þú segja að starfsfólki Árborgar væri almenn..

6. Að hve miklu eða litlu leyti myndir þú segja að starfsfólki Árborgar væri almennt treyst og því veitt ábyrgð í samræmi við það?

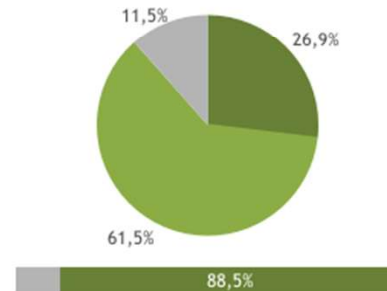
Veldu svið:
All

Veldu vinnustað:
All


Veldu mælingu:
2021

	Fjöldi	%
Mjög miklu leyti (5)	7	26,9%
Fremur miklu leyti (4)	16	61,5%
Í meðallagi (3)	3	11,5%
Fremur litlu leyti (2)		
Mjög litlu leyti (1)		
Gild svör	26	100,0%
Heildarfjöldi	26	100,0%

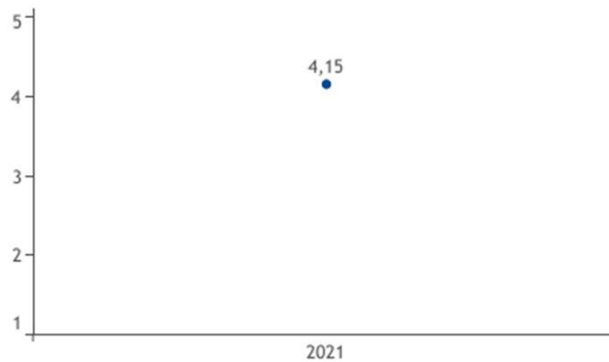
Niðurstöður eru einungis birtar fyrir hópa þar sem svarendur voru 12 eða fleiri.



Meðaltal	4,15
Vikmörk(±)	0,24
Staðalfrávik	0,61
Meðaltal Árborgar	3,81
Maskínumeðaltal	4,12



Meðaltal Maskínu er úr gagnagrunni sem hefur að geyma svör fjölmargra einstaklinga sem starfa hjá sveitarfélögum fyrir sambærilega spurningu.



Veldu spurningu:

7. Veistu alltaf, oftast, stundum, sjaldan eða aldrei til hvers er ætlast af þér í starfi þínu?

7. Veistu alltaf, oftast, stundum, sjaldan eða aldrei til hvers er ætlast af þér í star..

7. Veistu alltaf, oftast, stundum, sjaldan eða aldrei til hvers er ætlast af þér í starfi þínu?

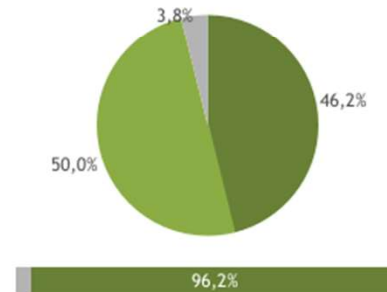
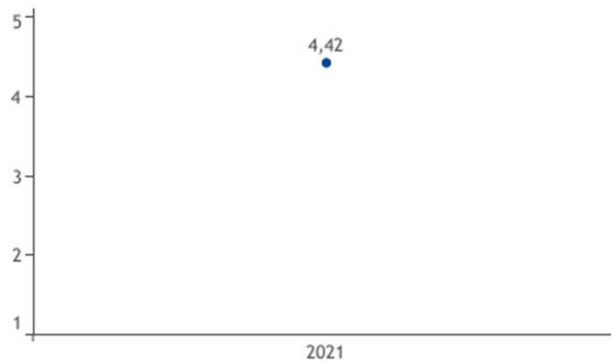
Veldu svið:
All

Veldu vinnustað:
All

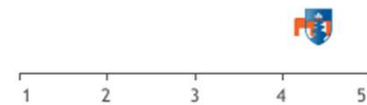
Veldu mælingu:
2021

	Fjöldi	%
Alltaf (5)	12	46,2%
Oftast (4)	13	50,0%
Stundum (3)	1	3,8%
Sjaldan (2)		
Aldrei (1)		
Gild svör	26	100,0%
Heildarfjöldi	26	100,0%

Niðurstöður eru einungis birtar fyrir hópa þar sem svarendur voru 12 eða fleiri.



Meðaltal	4,42
Vikmörk(±)	0,22
Staðalfrávik	0,58
Meðaltal Árborgar	4,21
Maskínumeðaltal	4,35



Meðaltal Maskínu er úr gagnagrunni sem hefur að geyma svör fjölmargra einstaklinga sem starfa hjá sveitarfélögum fyrir sambærilega spurningu.

Veldu spurningu:

8. Myndir þú segja að í daglegum störfum þínum fengir þú fullnægjandi eða ófullnægjandi upplýs.. 8. Myndir þú segja að í daglegum störfum þínum fengir þú fullnægjandi eða ófulln..

8. Myndir þú segja að í daglegum störfum þínum fengir þú fullnægjandi eða ófullnægjandi upplýsingar til að vinna starf þitt vel?

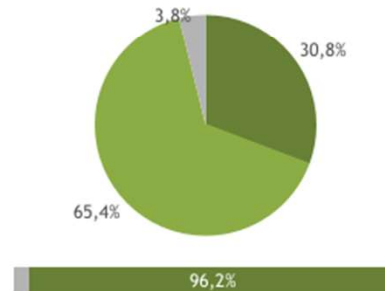
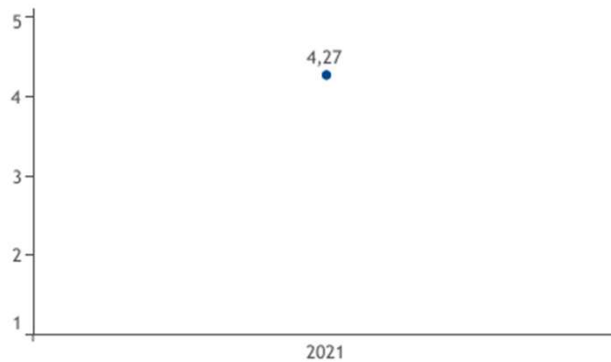
Veldu svið:
All

Veldu vinnustað:
All


Veldu mælingu:
2021

	Fjöldi	%
Mjög fullnægjandi (5)	8	30,8%
Fremur fullnægjandi (4)	17	65,4%
Í meðallagi (3)	1	3,8%
Fremur ófullnægjandi (2)		
Mjög ófullnægjandi (1)		
Gild svör	26	100,0%
Heildarfjöldi	26	100,0%

Niðurstöður eru einungis birtar fyrir hópa þar sem svarendur voru 12 eða fleiri.



Meðaltal	4,27
Vikmörk(±)	0,21
Staðalfrávik	0,53
Meðaltal Árborgar	3,89
Maskínumeðaltal	3,95



Meðaltal Maskínu er úr gagnagrunni sem hefur að geyma svör fjölmargra einstaklinga sem starfa hjá sveitarfélögum fyrir sambærilega spurningu.

Veldu spurningu:

9. Ertu sammála eða ósammála því að verkefni þín hafi tilhneigingu til að hlaðast upp?

9. Ertu sammála eða ósammála því að verkefni þín hafi tilhneigingu til að hlaðast..

9. Ertu sammála eða ósammála því að verkefni þín hafi tilhneigingu til að hlaðast upp?

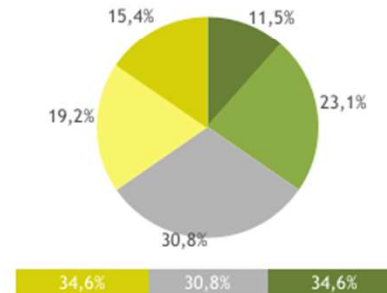
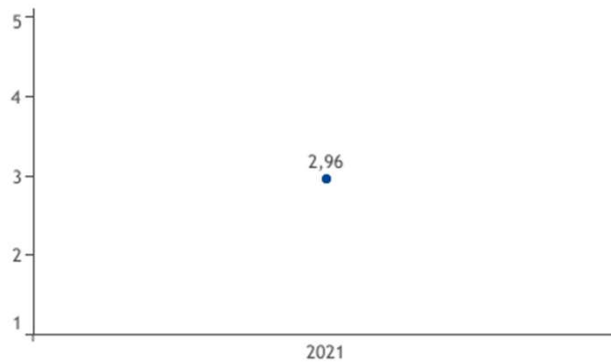
Veldu svið:
All

Veldu vinnustað:
All

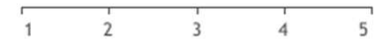
Veldu mælingu:
2021

	Fjöldi	%
Mjög ósammála (5)	3	11,5%
Fremur ósammála (4)	6	23,1%
Í meðallagi (3)	8	30,8%
Fremur sammála (2)	5	19,2%
Mjög sammála (1)	4	15,4%
Gild svör	26	100,0%
Heildarfjöldi	26	100,0%

Niðurstöður eru einungis birtar fyrir hópa þar sem svarendur voru 12 eða fleiri.



Meðaltal	2,96
Vikmörk(±)	0,48
Staðalfrávik	1,25
Meðaltal Árborgar	2,89
Maskínumeðaltal	3,11



Meðaltal Maskínu er úr gagnagrunni sem hefur að geyma svör fjölmargra einstaklinga fyrir sambærilega spurningu.

Veldu spurningu:

10. Hversu ánægð(ur) eða óánægð(ur) ertu með upplýsingaflæði frá vinnustaðaðnum á tímum CO.. 10. Hversu ánægð(ur) eða óánægð(ur) ertu með upplýsingaflæði frá vinnustaðaðn..

10. Hversu ánægð(ur) eða óánægð(ur) ertu með upplýsingaflæði frá vinnustaðaðnum á tímum COVID-19?

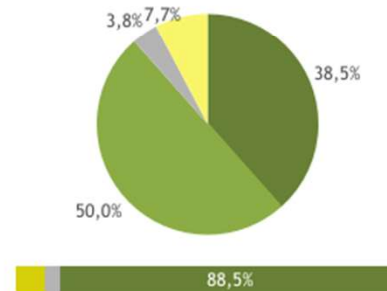
Veldu svið:
All

Veldu vinnustað:
All

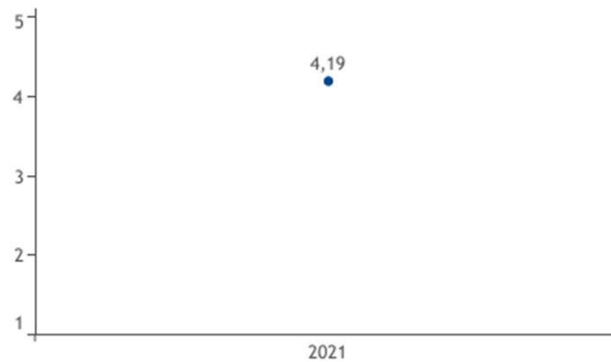

Veldu mælingu:
2021

	Fjöldi	%
Mjög ánægð(ur) (5)	10	38,5%
Fremur ánægð(ur) (4)	13	50,0%
Í meðallagi (3)	1	3,8%
Fremur óánægð(ur) (2)	2	7,7%
Mjög óánægð(ur) (1)		
Gild svör	26	100,0%
Heildarfjöldi	26	100,0%

Niðurstöður eru einungis birtar fyrir hópa þar sem svarendur voru 12 eða fleiri.



Meðaltal	4,19
Vikmörk(±)	0,33
Staðalfrávik	0,85
Meðaltal Árborgar	3,93



Veldu spurningu:

11. Finnst þér þú hafa mikið eða lítið svigrúm til sjálfstæðra vinnubragða í starfi þínu?

11. Finnst þér þú hafa mikið eða lítið svigrúm til sjálfstæðra vinnubragða í starfi þ..

11. Finnst þér þú hafa mikið eða lítið svigrúm til sjálfstæðra vinnubragða í starfi þínu?

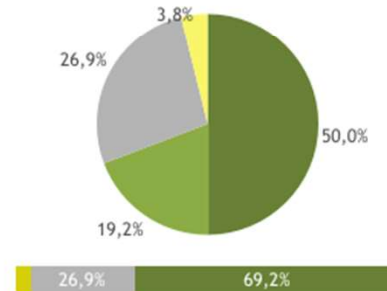
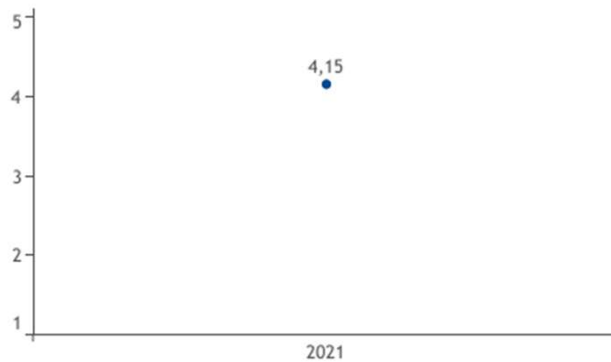
Veldu svið:
All

Veldu vinnustað:
All


Veldu mælingu:
2021

	Fjöldi	%
Mjög mikið (5)	13	50,0%
Fremur mikið (4)	5	19,2%
Í meðallagi (3)	7	26,9%
Fremur lítið (2)	1	3,8%
Mjög lítið (1)		
Gild svör	26	100,0%
Heildarfjöldi	26	100,0%

Niðurstöður eru einungis birtar fyrir hópa þar sem svarendur voru 12 eða fleiri.



Meðaltal	4,15
Vikmörk(±)	0,37
Staðalfrávik	0,97
Meðaltal Árborgar	3,98
Maskínumeðaltal	4,04



Meðaltal Maskínu er úr gagnagrunni sem hefur að geyma svör fjölmargra einstaklinga sem starfa hjá sveitarfélögum fyrir sambærilega spurningu.

Veldu spurningu:

12. Myndir þú segja að almennt séð ríki góður eða slæmur starfsandi á þínum vinnustað?

12. Myndir þú segja að almennt séð ríki góður eða slæmur starfsandi á þínum vinn..

12. Myndir þú segja að almennt séð ríki góður eða slæmur starfsandi á þínum vinnustað?

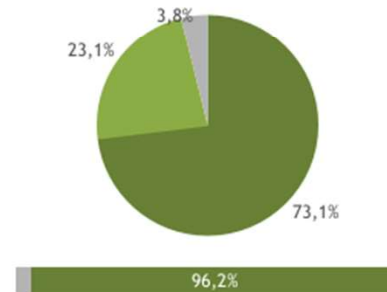
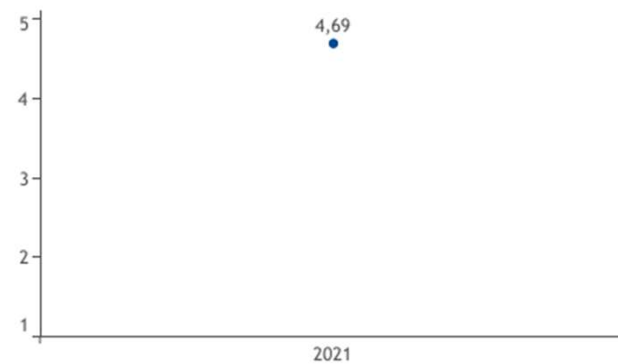
Veldu svið:
All

Veldu vinnustað:
All


Veldu mælingu:
2021

	Fjöldi	%
Mjög góður (5)	19	73,1%
Fremur góður (4)	6	23,1%
Í meðallagi (3)	1	3,8%
Fremur slæmur (2)		
Mjög slæmur (1)		
Gild svör	26	100,0%
Heildarfjöldi	26	100,0%

Niðurstöður eru einungis birtar fyrir hópa þar sem svarendur voru 12 eða fleiri.



Meðaltal	4,69
Vikmörk(±)	0,21
Staðalfrávik	0,55
Meðaltal Árborgar	4,20
Maskínumeðaltal	4,17



Meðaltal Maskínu er úr gagnagrunni sem hefur að geyma svör fjölmargra einstaklinga sem starfa hjá sveitarfélögum fyrir sambærilega spurningu.

Veldu spurningu:

13. Ertu sammála eða ósammála því að starfsmenn Árborgar vinni að sameiginlegu markmiði?

13. Ertu sammála eða ósammála því að starfsmenn Árborgar vinni að sameiginlegu ..

13. Ertu sammála eða ósammála því að starfsmenn Árborgar vinni að sameiginlegu markmiði?

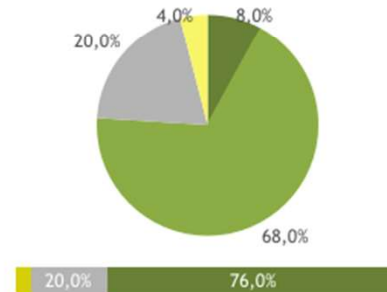
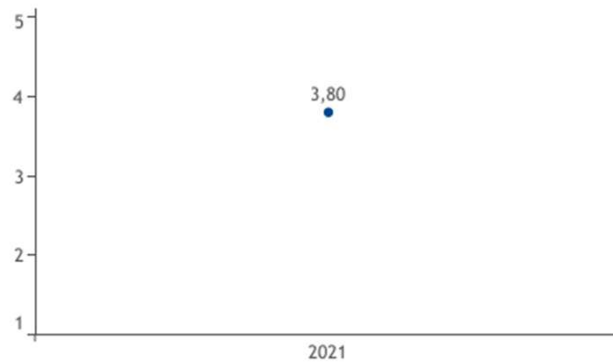
Veldu svið:
Allt

Veldu vinnustað:
Allt


Veldu mælingu:
2021

	Fjöldi	%
Mjög sammála (5)	2	8,0%
Fremur sammála (4)	17	68,0%
Í meðallagi (3)	5	20,0%
Fremur ósammála (2)	1	4,0%
Mjög ósammála (1)		
Gíld svör	25	100,0%
Svöruðu ekki	1	3,8%
Heildarfjöldi	26	100,0%

Niðurstöður eru einungis birtar fyrir hópa þar sem svarendur voru 12 eða fleiri.



Meðaltal	3,80
Vikmörk(±)	0,25
Staðalfrávik	0,65
Meðaltal Árborgar	3,51
Maskínumeðaltal	4,27



Meðaltal Maskínu er úr gagnagrunni sem hefur að geyma svör fjölmargra einstaklinga sem starfa hjá sveitarfélögum fyrir sambærilega spurningu.

Veldu spurningu:

14. Hversu góð eða slæm telur þú samskipti vera milli starfsmanna á þínum vinnustað?

14. Hversu góð eða slæm telur þú samskipti vera milli starfsmanna á þínum vinnus..

14. Hversu góð eða slæm telur þú samskipti vera milli starfsmanna á þínum vinnustað?

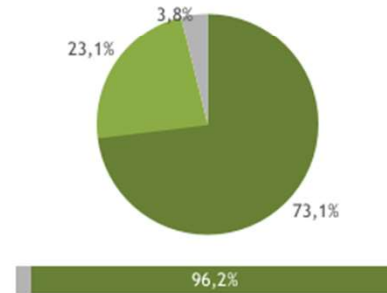
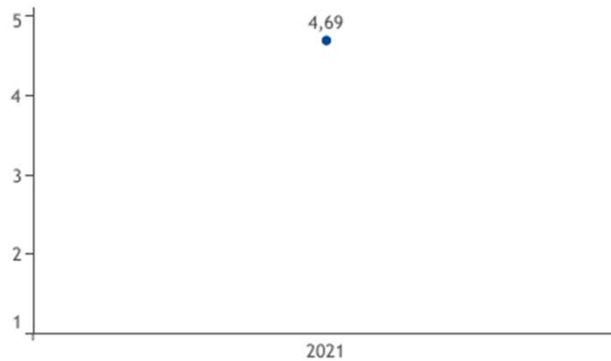
Veldu svið:
All

Veldu vinnustað:
All


Veldu mælingu:
2021

	Fjöldi	%
Mjög góð (5)	19	73,1%
Fremur góð (4)	6	23,1%
Í meðallagi (3)	1	3,8%
Fremur slæm (2)		
Mjög slæm (1)		
Gild svör	26	100,0%
Heildarfjöldi	26	100,0%

Niðurstöður eru einungis birtar fyrir hópa þar sem svarendur voru 12 eða fleiri.



Meðaltal	4,69
Vikmörk(±)	0,21
Staðalfrávik	0,55
Meðaltal Árborgar	4,07
Maskínumeðaltal	4,12



Meðaltal Maskínu er úr gagnagrunni sem hefur að geyma svör fjölmargra einstaklinga sem starfa hjá sveitarfélögum fyrir sambærilega spurningu.

Veldu spurningu:

15. Færð þú oft, stundum, sjaldan eða aldrei stuðning og hjálp með verkefni hjá samstarfsfélögu.. 15. Færð þú oft, stundum, sjaldan eða aldrei stuðning og hjálp með verkefni hjá s..

15. Færð þú oft, stundum, sjaldan eða aldrei stuðning og hjálp með verkefni hjá samstarfsfélögum þínum, ef á þarf að halda?

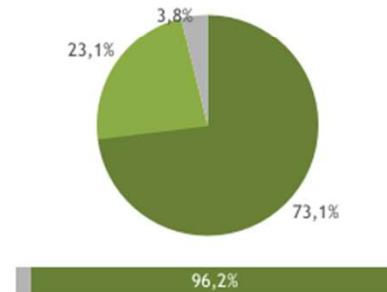
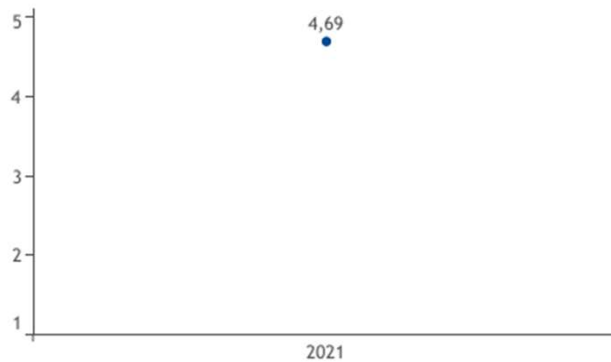
Veldu svið:
All

Veldu vinnustað:
All


Veldu mælingu:
2021

	Fjöldi	%
Mjög oft (5)	19	73,1%
Nokkuð oft (4)	6	23,1%
Stundum (3)	1	3,8%
Sjaldan (2)		
Aldrei (1)		
Gild svör	26	100,0%
Heildarfjöldi	26	100,0%

Niðurstöður eru einungis birtar fyrir hópa þar sem svarendur voru 12 eða fleiri.



Meðaltal	4,69
Vikmörk(±)	0,21
Staðalfrávik	0,55
Meðaltal Árborgar	4,34
Maskínumeðaltal	4,21



Meðaltal Maskínu er úr gagnagrunni sem hefur að geyma svör fjölmargra einstaklinga sem starfa hjá sveitarfélögum fyrir sambærilega spurningu.

Veldu spurningu:

16. Á heildina litið hversu ánægð(ur) eða óánægð(ur) ertu með tækifæri þín til að læra og þróast.. 16. Á heildina litið hversu ánægð(ur) eða óánægð(ur) ertu með tækifæri þín til að..

16. Á heildina litið hversu ánægð(ur) eða óánægð(ur) ertu með tækifæri þín til að læra og þróast í starfi?

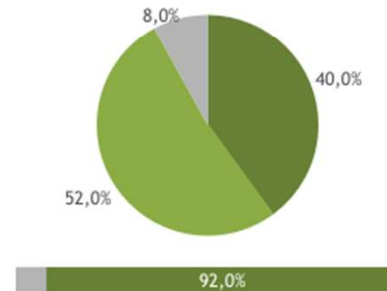
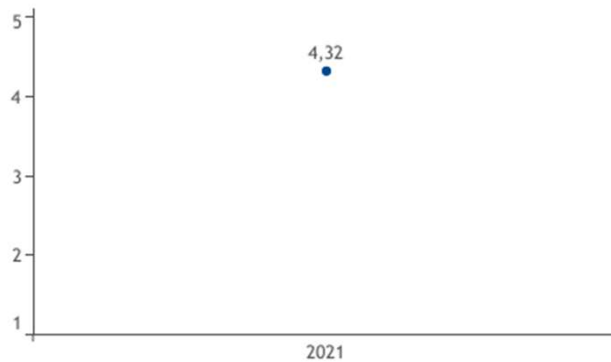
Veldu svið:
All

Veldu vinnustað:
All


Veldu mælingu:
2021

	Fjöldi	%
Mjög ánægð(ur) (5)	10	40,0%
Fremur ánægð(ur) (4)	13	52,0%
Í meðallagi (3)	2	8,0%
Fremur óánægð(ur) (2)		
Mjög óánægð(ur) (1)		
Gild svör	25	100,0%
Svöruðu ekki	1	3,8%
Heildarfjöldi	26	100,0%

Niðurstöður eru einungis birtar fyrir hópa þar sem svarendur voru 12 eða fleiri.



Meðaltal	4,32
Vikmörk(±)	0,25
Staðalfrávik	0,63
Meðaltal Árborgar	3,90
Maskínumeðaltal	3,91



Meðaltal Maskínu er úr gagnagrunni sem hefur að geyma svör fjölmargra einstaklinga fyrir sambærilega spurningu.

Veldu spurningu:

17. Hefur þú oft, stundum, sjaldan eða aldrei fengið hrós eða viðurkenningu fyrir vel unnin störf .. 17. Hefur þú oft, stundum, sjaldan eða aldrei fengið hrós eða viðurkenningu fyrir ..

17. Hefur þú oft, stundum, sjaldan eða aldrei fengið hrós eða viðurkenningu fyrir vel unnin störf á síðustu vikum?

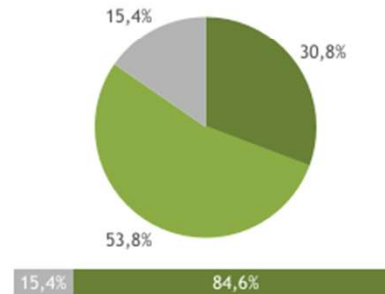
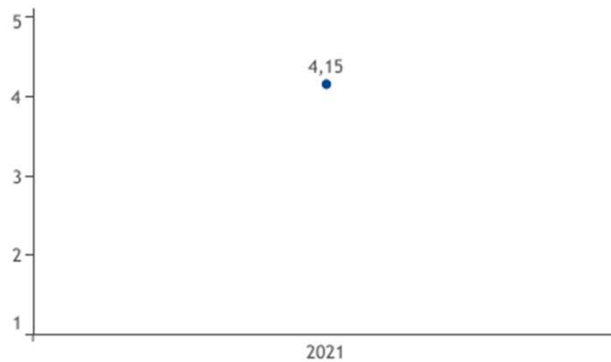
Veldu svið:
All

Veldu vinnustað:
All


Veldu mælingu:
2021

	Fjöldi	%
Mjög oft (5)	8	30,8%
Nokkuð oft (4)	14	53,8%
Stundum (3)	4	15,4%
Sjaldan (2)		
Aldrei (1)		
Gild svör	26	100,0%
Heildarfjöldi	26	100,0%

Niðurstöður eru einungis birtar fyrir hópa þar sem svarendur voru 12 eða fleiri.



Meðaltal	4,15
Vikmörk(±)	0,26
Staðalfrávik	0,67
Meðaltal Árborgar	3,43
Maskínumeðaltal	3,40



Meðaltal Maskínu er úr gagnagrunni sem hefur að geyma svör fjölmargra einstaklinga sem starfa hjá sveitarfélögum fyrir sambærilega spurningu.

Veldu spurningu:

18. Fórst þú í starfsmannasamtal með þínum yfirmanni á síðustu 12 mánuðum?

18. Fórst þú í starfsmannasamtal með þínum yfirmanni á síðustu 12 mánuðum?

18. Fórst þú í starfsmannasamtal með þínum yfirmanni á síðustu 12 mánuðum?

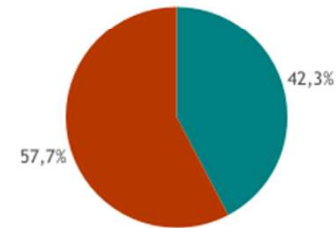
Veldu svið:
Allt

Veldu vinnustað:
Allt

Veldu mælingu:
2021

	Fjöldi	%
Já	11	42,3%
Nei	15	57,7%
Gild svör	26	100,0%
Heildarfjöldi	26	100,0%

Niðurstöður eru einungis birtar fyrir hópa þar sem svarendur voru 12 eða fleiri.



Veldu spurningu:

19. Ertu sátt(ur) eða ósátt(ur) við þann sveigjanleika sem þú hefur í starfi þínu?

19. Ertu sátt(ur) eða ósátt(ur) við þann sveigjanleika sem þú hefur í starfi þínu?

19. Ertu sátt(ur) eða ósátt(ur) við þann sveigjanleika sem þú hefur í starfi þínu?

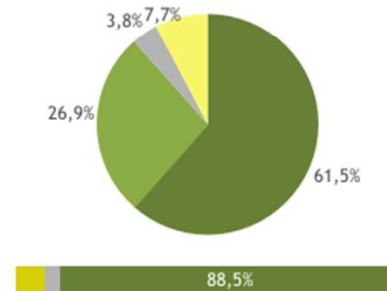
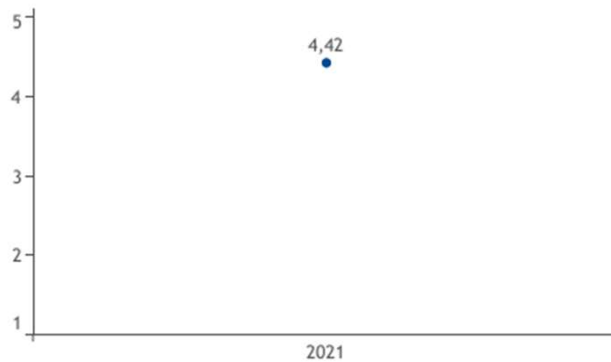
Veldu svið:
All

Veldu vinnustað:
All


Veldu mælingu:
2021

	Fjöldi	%
Mjög sátt(ur) (5)	16	61,5%
Fremur sátt(ur) (4)	7	26,9%
Í meðallagi (3)	1	3,8%
Fremur ósátt(ur) (2)	2	7,7%
Mjög ósátt(ur) (1)		
Gild svör	26	100,0%
Heildarfjöldi	26	100,0%

Niðurstöður eru einungis birtar fyrir hópa þar sem svarendur voru 12 eða fleiri.



Meðaltal	4,42
Vikmörk(±)	0,35
Staðalfrávik	0,90
Meðaltal Árborgar	4,05
Maskínumeðaltal	4,00



Meðaltal Maskínu er úr gagnagrunni sem hefur að geyma svör fjölmargra einstaklinga sem starfa hjá sveitarfélögum fyrir sambærilega spurningu.

Veldu spurningu:
20. Hversu vel eða illa gengur þér að samhæfa skyldur í vinnu og einkalífi?

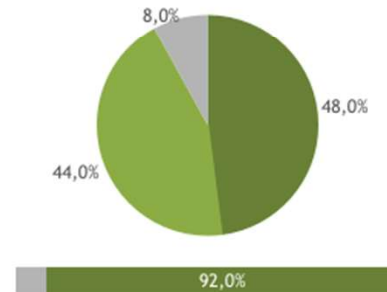
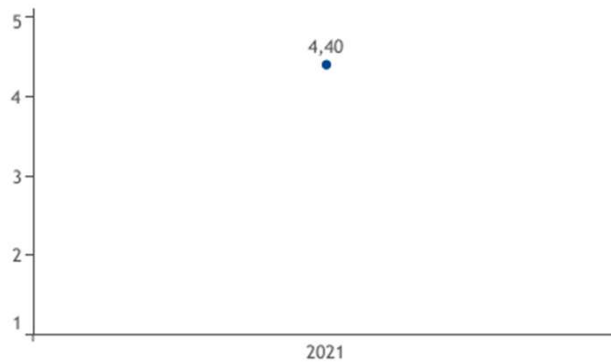
20. Hversu vel eða illa gengur þér að samhæfa skyldur í vinnu og einkalífi?

20. Hversu vel eða illa gengur þér að samhæfa skyldur í vinnu og einkalífi?


Veldu svið: All
Veldu vinnustað: All
Veldu mælingu: 2021

	Fjöldi	%
Mjög vel (5)	12	48,0%
Fremur vel (4)	11	44,0%
Í meðallagi (3)	2	8,0%
Fremur illa (2)		
Mjög illa (1)		
Gild svör	25	100,0%
Svöruðu ekki	1	3,8%
Heildarfjöldi	26	100,0%

Niðurstöður eru einungis birtar fyrir hópa þar sem svarendur voru 12 eða fleiri.



Meðaltal	4,40
Vikmörk(±)	0,25
Staðalfrávik	0,65
Meðaltal Árborgar	4,01
Maskínumeðaltal	3,93



Meðaltal Maskínu er úr gagnagrunni sem hefur að geyma svör fjölmargra einstaklinga fyrir sambærilega spurningu.

Veldu spurningu:

21. Á heildina litið hversu ánægð(ur) eða óánægð(ur) ertu með núverandi fyrirkomulag á stytting.. 21. Á heildina litið hversu ánægð(ur) eða óánægð(ur) ertu með núverandi fyrirkom..

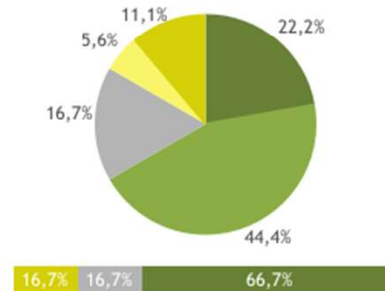
21. Á heildina litið hversu ánægð(ur) eða óánægð(ur) ertu með núverandi fyrirkomulag á styttingu vinnuvikunnar á þínum vinnustað?

Veldu svið:
All


Veldu vinnustað:
All

Veldu mælingu:
2021

	Fjöldi	%
Mjög ánægð(ur) (5)	4	22,2%
Fremur ánægð(ur) (4)	8	44,4%
Í meðallagi (3)	3	16,7%
Fremur óánægð(ur) (2)	1	5,6%
Mjög óánægð(ur) (1)	2	11,1%
Gild svör	18	100,0%
Á ekki við	7	26,9%
Svöruðu ekki	1	3,8%
Heildarfjöldi	26	100,0%



Meðaltal	3,61
Vikmörk(±)	0,57
Staðalfrávik	1,24
Meðaltal Árborgar	3,64



Niðurstöður eru einungis birtar fyrir hópa þar sem svarendur voru 12 eða fleiri.

Veldu spurningu:

22. Almennt séð myndir þú segja að álit þitt skipti miklu eða litlu máli í vinnunni?

22. Almennt séð myndir þú segja að álit þitt skipti miklu eða litlu máli í vinnunni?

22. Almennt séð myndir þú segja að álit þitt skipti miklu eða litlu máli í vinnunni?

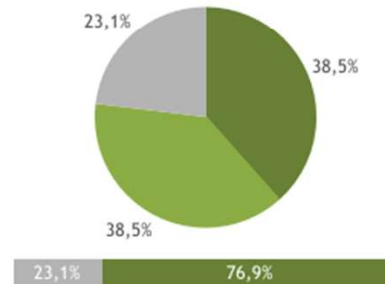
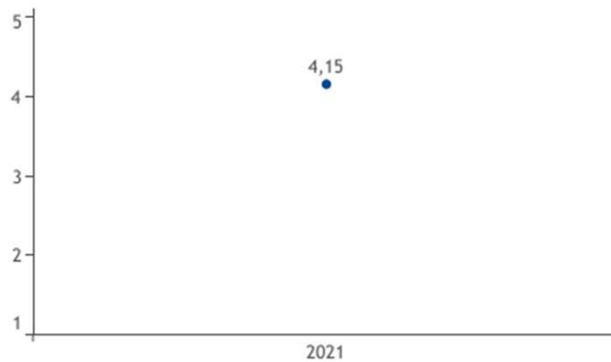
Veldu svið:
All

Veldu vinnustað:
All


Veldu mælingu:
2021

	Fjöldi	%
Mjög miklu (5)	10	38,5%
Fremur miklu (4)	10	38,5%
Í meðallagi (3)	6	23,1%
Fremur litlu (2)		
Mjög litlu (1)		
Gild svör	26	100,0%
Heildarfjöldi	26	100,0%

Niðurstöður eru einungis birtar fyrir hópa þar sem svarendur voru 12 eða fleiri.



Meðaltal	4,15
Vikmörk(±)	0,30
Staðalfrávik	0,78
Meðaltal Árborgar	3,69
Maskínumeðaltal	4,24



Meðaltal Maskínu er úr gagnagrunni sem hefur að geyma svör fjölmargra einstaklinga sem starfa hjá sveitarfélögum fyrir sambærilega spurningu.

Veldu spurningu:

23. Hversu sátt(ur) eða ósátt(ur) ert þú með hvernig almennt er tekið á móti nýju starfsfólki á þi.. 23. Hversu sátt(ur) eða ósátt(ur) ert þú með hvernig almennt er tekið á móti nýju ..

23. Hversu sátt(ur) eða ósátt(ur) ert þú með hvernig almennt er tekið á móti nýju starfsfólki á þínum vinnustað?

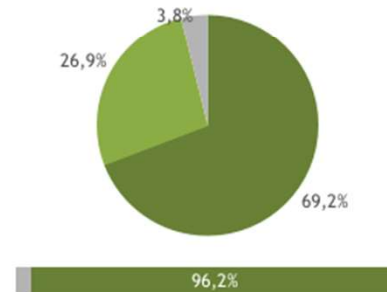
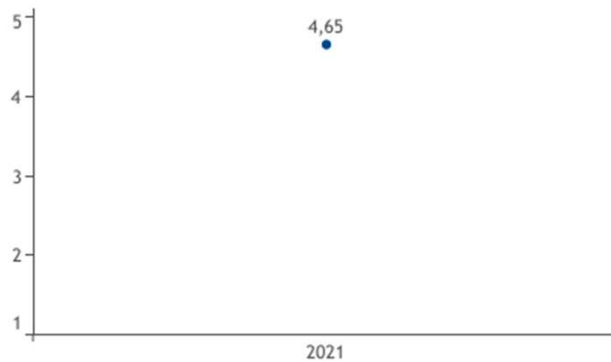
Veldu svið:
All

Veldu vinnustað:
All

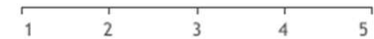
Veldu mælingu:
2021

	Fjöldi	%
Mjög sátt(ur) (5)	18	69,2%
Fremur sátt(ur) (4)	7	26,9%
Í meðallagi (3)	1	3,8%
Fremur ósátt(ur) (2)		
Mjög ósátt(ur) (1)		
Gild svör	26	100,0%
Heildarfjöldi	26	100,0%

Niðurstöður eru einungis birtar fyrir hópa þar sem svarendur voru 12 eða fleiri.



Meðaltal	4,65
Vikmörk(±)	0,22
Staðalfrávik	0,56
Meðaltal Árborgar	3,87
Maskínumeðaltal	3,92



Meðaltal Maskínu er úr gagnagrunni sem hefur að geyma svör fjölmargra einstaklinga sem starfa hjá sveitarfélögum fyrir sambærilega spurningu.

Veldu spurningu:

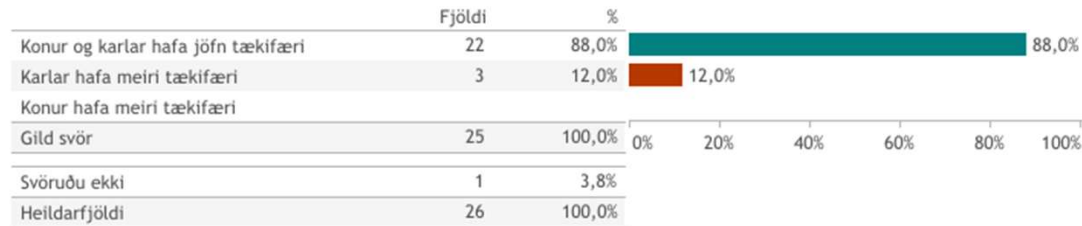
24. Myndir þú segja að starfsfólk Árborgar hafi jöfn tækifæri óháð kyni, karlar hafi meiri tækifær.. 24. Myndir þú segja að starfsfólk Árborgar hafi jöfn tækifæri óháð kyni, karlar hafi..

24. Myndir þú segja að starfsfólk Árborgar hafi jöfn tækifæri óháð kyni, karlar hafi meiri tækifæri eða konur hafi meiri tækifæri?

Veldu svið:
All

Veldu vinnustað:
All

Veldu mælingu:
2021



Niðurstöður eru einungis birtar fyrir hópa þar sem svarendur voru 12 eða fleiri.



Veldu spurningu:

25. Á heildina litið hversu ánægð(ur) eða óánægð(ur) ertu með núverandi vinnuaðstöðu þína?

25. Á heildina litið hversu ánægð(ur) eða óánægð(ur) ertu með núverandi vinnuað..

25. Á heildina litið hversu ánægð(ur) eða óánægð(ur) ertu með núverandi vinnuaðstöðu þína?

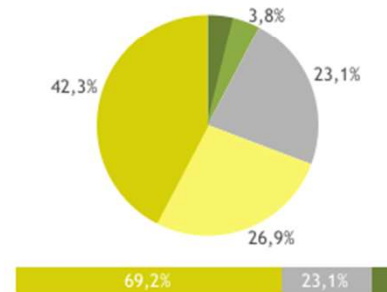
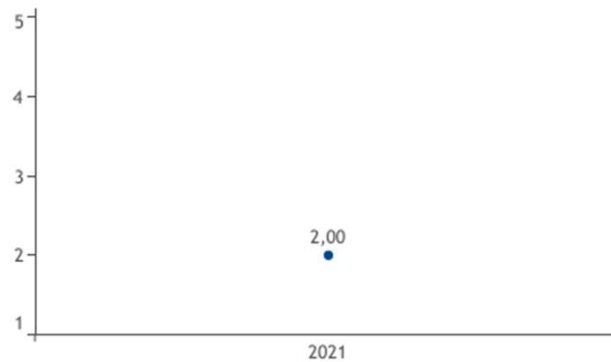
Veldu svið:
All

Veldu vinnustað:
All

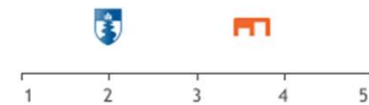
Veldu mælingu:
2021

	Fjöldi	%
Mjög ánægð(ur) (5)	1	3,8%
Fremur ánægð(ur) (4)	1	3,8%
Í meðallagi (3)	6	23,1%
Fremur óánægð(ur) (2)	7	26,9%
Mjög óánægð(ur) (1)	11	42,3%
Gild svör	26	100,0%
Heildarfjöldi	26	100,0%

Niðurstöður eru einungis birtar fyrir hópa þar sem svarendur voru 12 eða fleiri.



Meðaltal	2,00
Vikmörk(±)	0,42
Staðalfrávik	1,10
Meðaltal Árborgar	3,48
Maskínumeðaltal	3,64



Meðaltal Maskínu er úr gagnagrunni sem hefur að geyma svör fjölmargra einstaklinga sem starfa hjá sveitarfélögum fyrir sambærilega spurningu.

Veldu spurningu:

26. Myndir þú segja að þú hefðir öll, flest, sum, fá eða engin þeirra tækja og tóla sem nauðsynle.. 26. Myndir þú segja að þú hefðir öll, flest, sum, fá eða engin þeirra tækja og tóla ..

26. Myndir þú segja að þú hefðir öll, flest, sum, fá eða engin þeirra tækja og tóla sem nauðsynleg eru til að sinna starfi þínu vel?

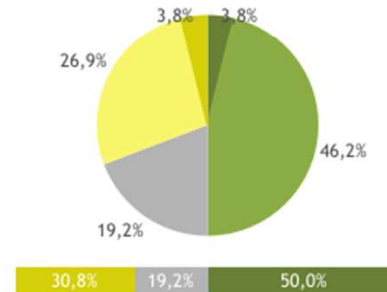
Veldu svið:
All

Veldu vinnustað:
All


Veldu mælingu:
2021

	Fjöldi	%
Öll (5)	1	3,8%
Flest (4)	12	46,2%
Sum (3)	5	19,2%
Fá (2)	7	26,9%
Engin (1)	1	3,8%
Gild svör	26	100,0%
Heildarfjöldi	26	100,0%

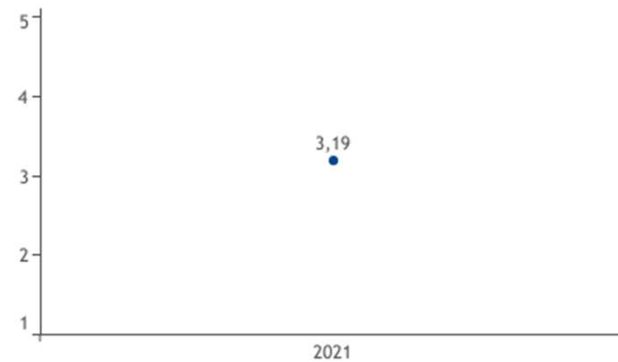
Niðurstöður eru einungis birtar fyrir hópa þar sem svarendur voru 12 eða fleiri.



Meðaltal	3,19
Vikmörk(±)	0,39
Staðalfrávik	1,02
Meðaltal Árborgar	3,70
Maskínumeðaltal	4,01



Meðaltal Maskínu er úr gagnagrunni sem hefur að geyma svör fjölmargra einstaklinga fyrir sambærilega spurningu.



Veldu spurningu:

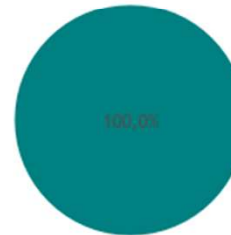
27. Hefur þú orðið fyrir kynferðislegri áreitni á þínum vinnustað á síðustu 12 mánuðum?

27. Hefur þú orðið fyrir kynferðislegri áreitni á þínum vinnustað á síðustu 12 mánu..

27. Hefur þú orðið fyrir kynferðislegri áreitni á þínum vinnustað á síðustu 12 mánuðum?

	Fjöldi	%
Já		
Nei	26	100,0%
Gild svör	26	100,0%
Heildarfjöldi	26	100,0%

Ítarlegar niðurstöður eru einungis birtar fyrir hópa þar sem svarendur voru 15 eða fleiri.



Veldu mælingu:
2021

Maskínuhlutfall 1,3%

Maskínuhlutfallið er úr gagnagrunni sem hefur að geyma svör fjölmargra einstaklinga sem starfa hjá sveitarfélögum fyrir sambærilega spurningu.

Svarendur fengu eftirfarandi skilgreiningu á kynferðislegri áreitni: Kynferðisleg hegðun er hverskyns kynferðisleg hegðun sem er í óþökk þess sem fyrir henni verður og hefur þann tilgang eða þau áhrif að misbjóða virðingu viðkomandi, einkum þegar hegðunin leiðir til ógnandi, fjandsamlegra, niðurlægjandi, auðmýkjandi eða móðgandi aðstæðna. Hegðunin getur verið orðbundin, táknræn og/eða líkamleg.



Veldu spurningu:


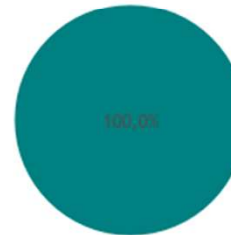
28. Hefur þú orðið fyrir kynbundinni áreitni á þínum vinnustað á síðustu 12 mánuðum?

28. Hefur þú orðið fyrir kynbundinni áreitni á þínum vinnustað á síðustu 12 mánuð..

28. Hefur þú orðið fyrir kynbundinni áreitni á þínum vinnustað á síðustu 12 mánuðum?

	Fjöldi	%
Já		
Nei	26	100,0%
Gild svör	26	100,0%
Heildarfjöldi	26	100,0%

Ítarlegar niðurstöður eru einungis birtar fyrir hópa þar sem svarendur voru 15 eða fleiri.



Veldu mælingu:
2021

Maskínuhlutfall 2,2%

Maskínuhlutfallið er úr gagnagrunni sem hefur að geyma svör fjölmargra einstaklinga sem starfa hjá sveitarfélögum fyrir sambærilega spurningu.

Svarendur fengu eftirfarandi skilgreiningu á kynbundinni áreitni: Kynbundin áreitni er hegðun sem tengist kyni þess sem fyrir henni verður, er í óþökk viðkomandi og hefur þann tilgang eða þau áhrif að misbjóða virðingu viðkomandi og skapa aðstæður sem eru ógnandi, fjandsamlegar, niðurlægjandi, auðmýkjandi eða móðgandi fyrir viðkomandi.

Veldu spurningu:

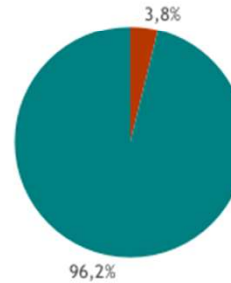
29. Hefur þú orðið fyrir einelti á þínum vinnustað á síðustu 12 mánuðum?

29. Hefur þú orðið fyrir einelti á þínum vinnustað á síðustu 12 mánuðum?

29. Hefur þú orðið fyrir einelti á þínum vinnustað á síðustu 12 mánuðum?

	Fjöldi	%
Já	1	3,8%
Nei	25	96,2%
Gild svör	26	100,0%
Heildarfjöldi	26	100,0%

Ítarlegar niðurstöður eru einungis birtar fyrir hópa þar sem svarendur voru 15 eða fleiri.



Veldu mælingu:
2021

Maskínuhlutfall 4,1%

Maskínuhlutfallið er úr gagnagrunni sem hefur að geyma svör fjölmargra einstaklinga sem starfa hjá sveitarfélögum fyrir sambærilega spurningu.

Svarendur fengu eftirfarandi skilgreiningu á einelti: Einelti er siendurtekin hegðun sem almennt er til þess fallin að valda vanlíðan hjá þeim sem fyrir henni verður, svo sem að gera lítið úr, móðga, særa eða ógna viðkomandi eða að valda honum ótta. Skoðanaágreiningur eða ágreiningur vegna ólíkra hagsmuna fellur ekki hér undir.



Veldu spurningu:

30. Hversu ánægð(ur) eða óánægð(ur) eru með stjórnun þíns vinnustaðar?

30. Hversu ánægð(ur) eða óánægð(ur) eru með stjórnun þíns vinnustaðar?

30. Hversu ánægð(ur) eða óánægð(ur) eru með stjórnun þíns vinnustaðar?

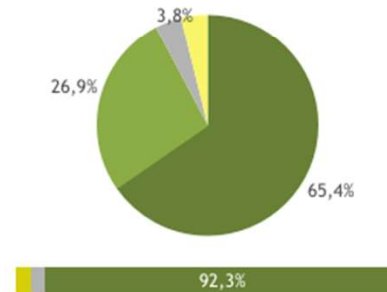
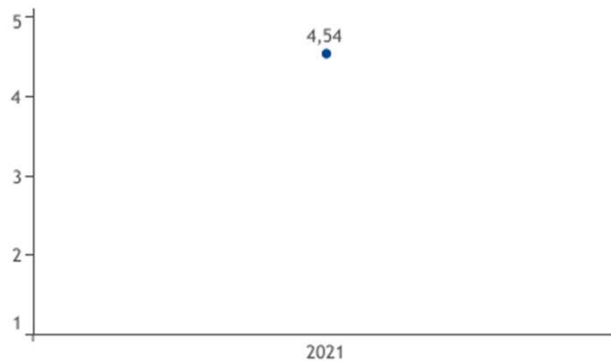
Veldu svið:
All

Veldu vinnustað:
All

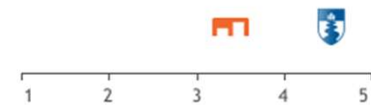
Veldu mælingu:
2021

	Fjöldi	%
Mjög ánægð(ur) (5)	17	65,4%
Fremur ánægð(ur) (4)	7	26,9%
Í meðallagi (3)	1	3,8%
Fremur óánægð(ur) (2)	1	3,8%
Mjög óánægð(ur) (1)		
Gild svör	26	100,0%
Heildarfjöldi	26	100,0%

Niðurstöður eru einungis birtar fyrir hópa þar sem svarendur voru 12 eða fleiri.



Meðaltal	4,54
Vikmörk(±)	0,29
Staðalfrávik	0,76
Meðaltal Árborgar	4,05
Maskínumeðaltal	3,40



Meðaltal Maskínu er úr gagnagrunni sem hefur að geyma svör fjölmargra einstaklinga sem starfa hjá sveitarfélögum fyrir sambærilega spurningu.

Veldu spurningu:

31. Hversu vel eða illa tekur þinn næsti yfirmaður á erfiðum málum og ágreiningi?

31. Hversu vel eða illa tekur þinn næsti yfirmaður á erfiðum málum og ágreiningi?

31. Hversu vel eða illa tekur þinn næsti yfirmaður á erfiðum málum og ágreiningi?

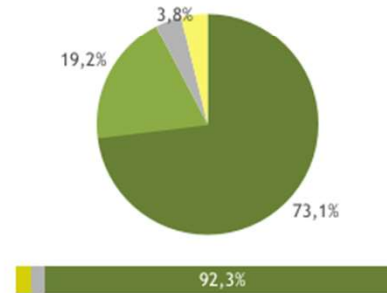
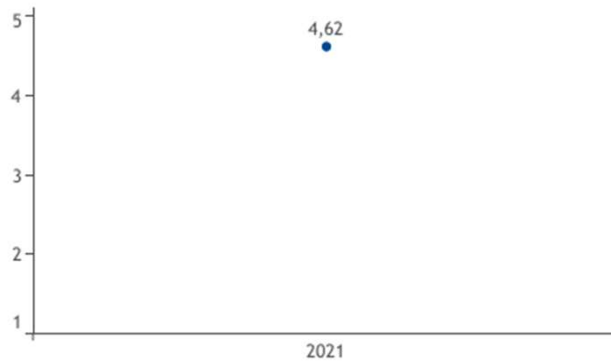
Veldu svið:
Allt

Veldu vinnustað:
Allt


Veldu mælingu:
2021

	Fjöldi	%
Mjög vel (5)	19	73,1%
Fremur vel (4)	5	19,2%
Í meðallagi (3)	1	3,8%
Fremur illa (2)	1	3,8%
Mjög illa (1)		
Gild svör	26	100,0%
Heildarfjöldi	26	100,0%

Niðurstöður eru einungis birtar fyrir hópa þar sem svarendur voru 12 eða fleiri.



Meðaltal	4,62
Vikmörk(±)	0,29
Staðalfrávik	0,75
Meðaltal Árborgar	4,01
Maskínumeðaltal	3,90



Meðaltal Maskínu er úr gagnagrunni sem hefur að geyma svör fjölmargra einstaklinga fyrir sambærilega spurningu.

Veldu spurningu:

32. Hversu vel eða illa treystir þú þínum næsta yfirmanni sem stjórnanda?

32. Hversu vel eða illa treystir þú þínum næsta yfirmanni sem stjórnanda?

32. Hversu vel eða illa treystir þú þínum næsta yfirmanni sem stjórnanda?

Veldu svið:
All

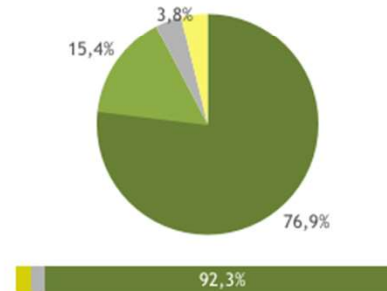
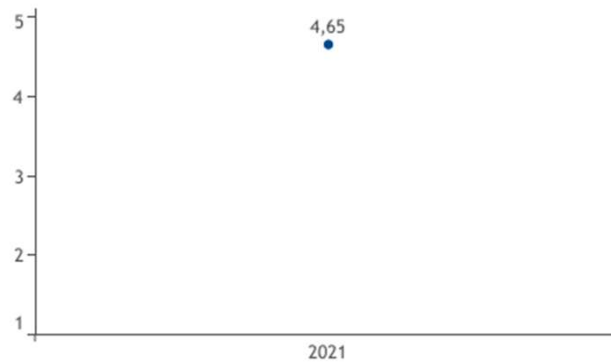
Veldu vinnustað:
All

Veldu mælingu:
2021


	Fjöldi	%
Mjög vel (5)	20	76,9%
Fremur vel (4)	4	15,4%
Í meðallagi (3)	1	3,8%
Fremur illa (2)	1	3,8%
Mjög illa (1)		
Gild svör	26	100,0%
Heildarfjöldi	26	100,0%

Niðurstöður eru einungis birtar fyrir hópa þar sem svarendur voru 12 eða fleiri.

Orðalagi spurningarinnar var breytt árið 2020. Áður var spurt: „Hversu mikið eða lítið treystir þú þínum næsta yfirmanni sem stjórnanda?“



Meðaltal	4,65
Vikmörk(±)	0,29
Staðalfrávik	0,75
Meðaltal Árborgar	4,28
Maskínumeðaltal	4,01



Meðaltal Maskínu er úr gagnagrunni sem hefur að geyma svör fjölmargra einstaklinga sem starfa hjá sveitarfélögum fyrir sambærilega spurningu.

Veldu spurningu:

33. Færð þú oft, stundum, sjaldan eða aldrei stuðning og hjálp með verkefni frá þínum næsta yfi.. 33. Færð þú oft, stundum, sjaldan eða aldrei stuðning og hjálp með verkefni frá þí..

33. Færð þú oft, stundum, sjaldan eða aldrei stuðning og hjálp með verkefni frá þínum næsta yfirmanni, ef á þarf að halda?

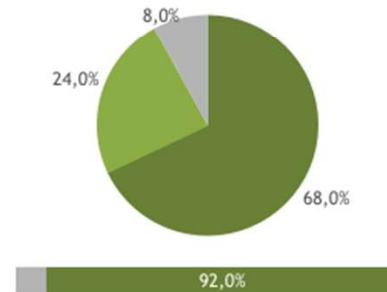
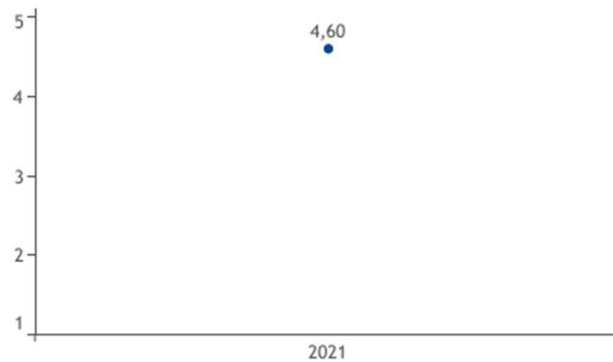
Veldu svið:
All

Veldu vinnustað:
All


Veldu mælingu:
2021

	Fjöldi	%
Mjög oft (5)	17	68,0%
Nokkuð oft (4)	6	24,0%
Stundum (3)	2	8,0%
Sjaldan (2)		
Aldrei (1)		
Gild svör	25	100,0%
Svöruðu ekki	1	3,8%
Heildarfjöldi	26	100,0%

Niðurstöður eru einungis birtar fyrir hópa þar sem svarendur voru 12 eða fleiri.



Meðaltal	4,60
Vikmörk(±)	0,25
Staðalfrávik	0,65
Meðaltal Árborgar	4,15
Maskínumeðaltal	3,93



Meðaltal Maskínu er úr gagnagrunni sem hefur að geyma svör fjölmargra einstaklinga fyrir sambærilega spurningu.

Veldu spurningu:

34. Hversu vel eða illa stendur þinn næsti yfirmaður sig með tilliti til þess að veita skýrar leiðbei.. 34. Hversu vel eða illa stendur þinn næsti yfirmaður sig með tilliti til þess að veita..

34. Hversu vel eða illa stendur þinn næsti yfirmaður sig með tilliti til þess að veita skýrar leiðbeiningar þegar eitthvað mætti betur fara?

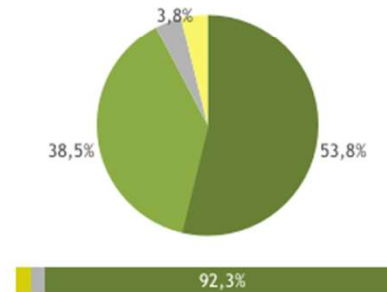
Veldu svið:
All

Veldu vinnustað:
All

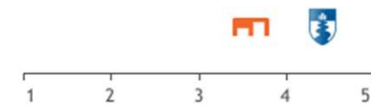
Veldu mælingu:
2021

	Fjöldi	%
Mjög vel (5)	14	53,8%
Fremur vel (4)	10	38,5%
Í meðallagi (3)	1	3,8%
Fremur illa (2)	1	3,8%
Mjög illa (1)		
Gild svör	26	100,0%
Heildarfjöldi	26	100,0%

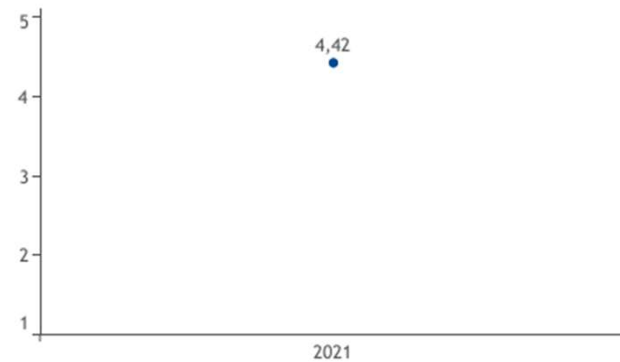
Niðurstöður eru einungis birtar fyrir hópa þar sem svarendur voru 12 eða fleiri.



Meðaltal	4,42
Vikmörk(±)	0,29
Staðalfrávik	0,76
Meðaltal Árborgar	4,03
Maskínumeðaltal	3,60



Meðaltal Maskínu er úr gagnagrunni sem hefur að geyma svör fjölmargra einstaklinga sem starfa hjá sveitarfélögum fyrir sambærilega spurningu.



Veldu spurningu:

35. Setur þinn næsti yfirmaður skýr eða óskýr markmið um til hvers er ætlast?

35. Setur þinn næsti yfirmaður skýr eða óskýr markmið um til hvers er ætlast?

35. Setur þinn næsti yfirmaður skýr eða óskýr markmið um til hvers er ætlast?

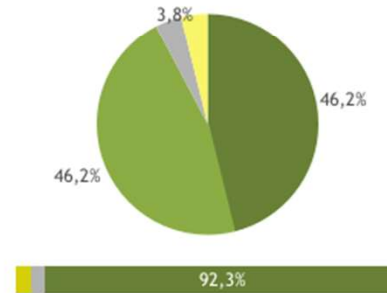
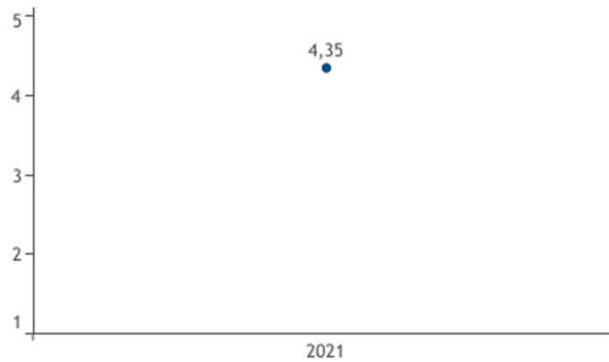
Veldu svið:
All

Veldu vinnustað:
All


Veldu mælingu:
2021

	Fjöldi	%
Mjög skýr (5)	12	46,2%
Fremur skýr (4)	12	46,2%
Í meðallagi (3)	1	3,8%
Fremur óskýr (2)	1	3,8%
Mjög óskýr (1)		
Gild svör	26	100,0%
Heildarfjöldi	26	100,0%

Niðurstöður eru einungis birtar fyrir hópa þar sem svarendur voru 12 eða fleiri.



Meðaltal	4,35
Vikmörk(±)	0,29
Staðalfrávik	0,75
Meðaltal Árborgar	3,97
Maskínumeðaltal	4,03



Meðaltal Maskínu er úr gagnagrunni sem hefur að geyma svör fjölmargra einstaklinga fyrir sambærilega spurningu.

Veldu spurningu:

36. Er þinn næsti yfirmaður góð eða slæm fyrirmynd fyrir starfsmenn?

36. Er þinn næsti yfirmaður góð eða slæm fyrirmynd fyrir starfsmenn?

36. Er þinn næsti yfirmaður góð eða slæm fyrirmynd fyrir starfsmenn?

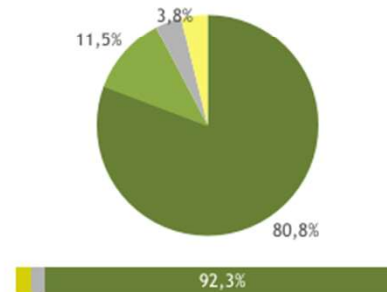
Veldu svið:
All

Veldu vinnustað:
All

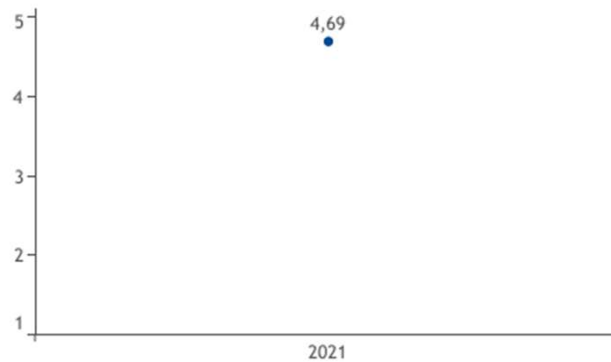

Veldu mælingu:
2021

	Fjöldi	%
Mjög góð (5)	21	80,8%
Fremur góð (4)	3	11,5%
Í meðallagi (3)	1	3,8%
Fremur slæm (2)	1	3,8%
Mjög slæm (1)		
Gild svör	26	100,0%
Heildarfjöldi	26	100,0%

Niðurstöður eru einungis birtar fyrir hópa þar sem svarendur voru 12 eða fleiri.



Meðaltal	4,69
Vikmörk(±)	0,28
Staðalfrávik	0,74
Meðaltal Árborgar	4,25
Maskínumeðaltal	0,00



Veldu spurningu:

37. Stuðlar þinn næsti yfirmaður oft, stundum, sjaldan eða aldrei að góðum starfsanda?

37. Stuðlar þinn næsti yfirmaður oft, stundum, sjaldan eða aldrei að góðum starfs..

37. Stuðlar þinn næsti yfirmaður oft, stundum, sjaldan eða aldrei að góðum starfsanda?

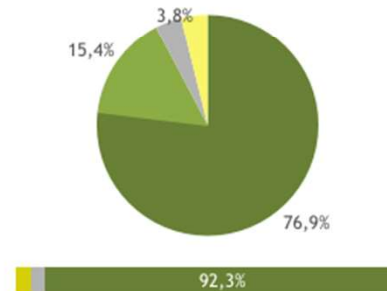
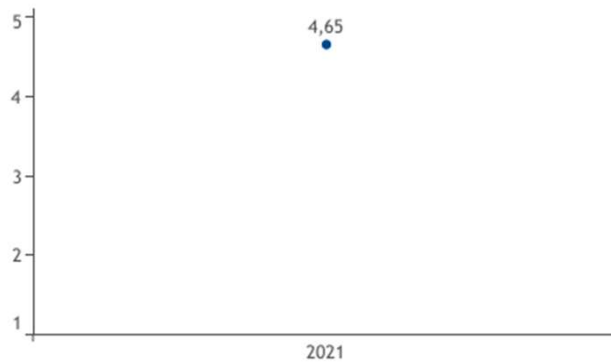
Veldu svið:
All

Veldu vinnustað:
All

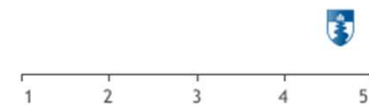
Veldu mælingu:
2021

	Fjöldi	%
Mjög oft (5)	20	76,9%
Nokkuð oft (4)	4	15,4%
Stundum (3)	1	3,8%
Sjaldan (2)	1	3,8%
Aldrei (1)		
Gild svör	26	100,0%
Heildarfjöldi	26	100,0%

Niðurstöður eru einungis birtar fyrir hópa þar sem svarendur voru 12 eða fleiri.



Meðaltal	4,65
Vikmörk(±)	0,29
Staðalfrávik	0,75
Meðaltal Árborgar	4,18
Maskínumeðaltal	0,00



Meðaltal Maskínu er úr gagnagrunni sem hefur að geyma svör fjölmargra einstaklinga sem starfa hjá sveitarfélögum fyrir sambærilega spurningu.